



COMISSÃO NACIONAL DE ELEIÇÕES

**RELATÓRIO SÍNTESE SOBRE PEDIDOS DE INFORMAÇÃO
(POR ESCRITO E POR TELEFONE) E PROCESSOS INSTAURADOS NA
CNE EM 2015 NO ÂMBITO DA ELEIÇÃO AR 2015**

(INFORMAÇÃO ATUALIZADA ATÉ DIA 11 DE SETEMBRO)

14 de setembro de 2015



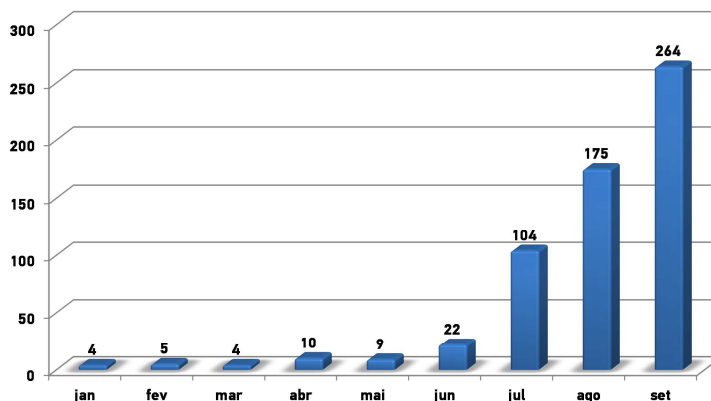
COMISSÃO NACIONAL DE ELEIÇÕES

1. Pedidos de informação por escrito

Foram apresentados 597 pedidos de informação até ao dia 11 de setembro, conforme gráfico n.º 1.

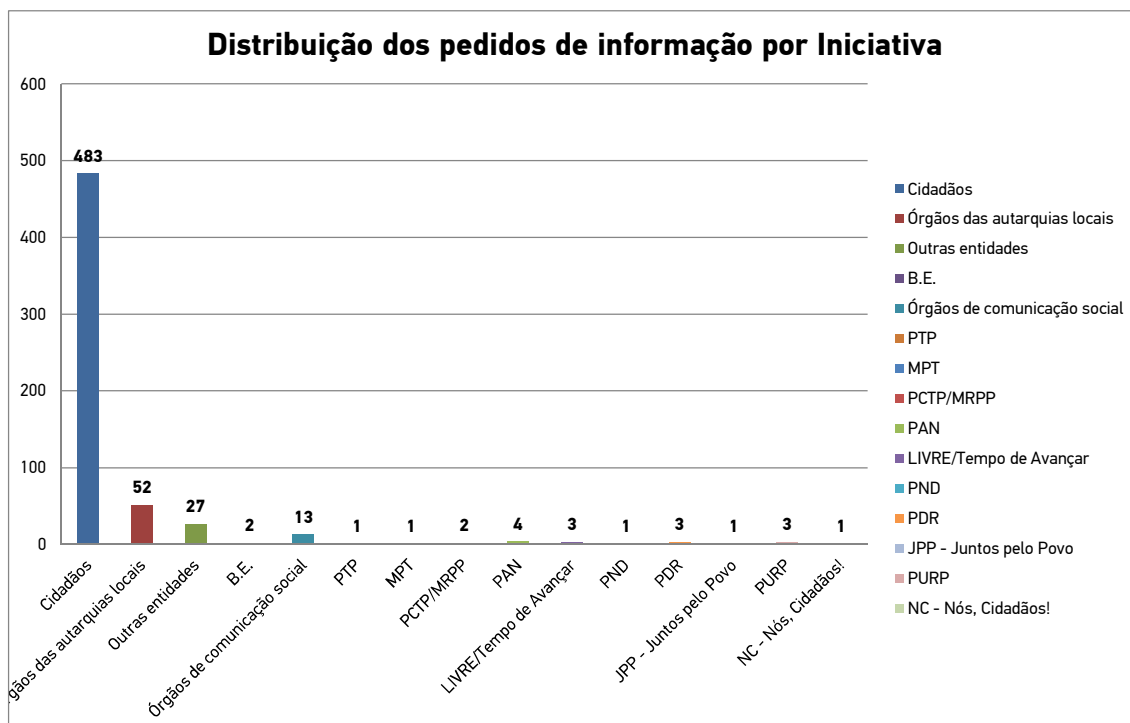
Gráfico n.º 1

Evolução mensal do número de pedidos de informação



A distribuição dos pedidos de informação (considerando a iniciativa do pedido) é a seguinte:

Gráfico n.º 2





COMISSÃO NACIONAL DE ELEIÇÕES

A distribuição dos pedidos de informação (considerando a iniciativa do pedido) que se encontra evidenciada no gráfico n.º 2 decorre dos seguintes dados:

Fig. n.º 1

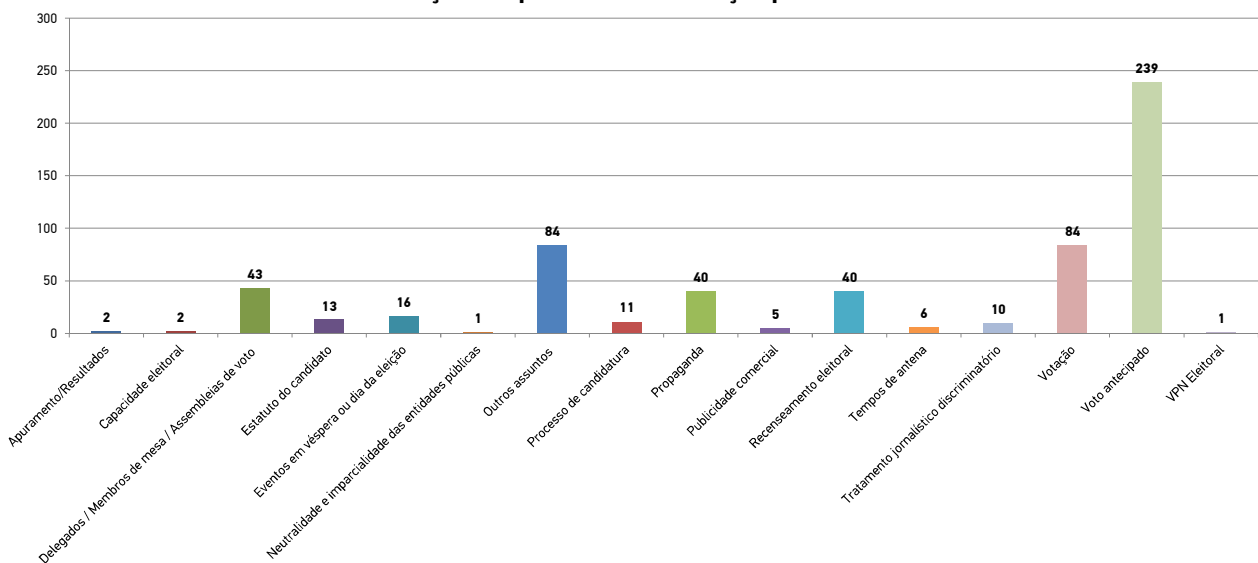
| | |
|------------------------------|------------|
| Cidadãos | 483 |
| Órgãos das autarquias locais | 52 |
| Outras entidades | 27 |
| B.E. | 2 |
| Órgãos de comunicação social | 13 |
| PTP | 1 |
| MPT | 1 |
| PCTP/MRPP | 2 |
| PAN | 4 |
| LIVRE/Tempo de Avançar | 3 |
| PND | 1 |
| PDR | 3 |
| JPP - Juntos pelo Povo | 1 |
| PURP | 3 |
| NC - Nós, Cidadãos! | 1 |
| Total Geral | 597 |

Apresenta-se de seguida a distribuição dos pedidos de informação por assunto a que os mesmos respeitam.

Verifica-se que os pedidos relativos a Voto Antecipado, Votação, outros assuntos e Delegados/Membros de Mesa/Assembleias de voto assumem um especial destaque, seguindo-se as questões relacionadas com Propaganda, Recenseamento Eleitoral.

Gráfico n.º 3

Distribuição dos pedidos de informação por Assunto





COMISSÃO NACIONAL DE ELEIÇÕES

A distribuição dos pedidos de informação (considerando o assunto a que se refere o pedido) que se encontra evidenciada no gráfico n.º 3 decorre dos seguintes dados:

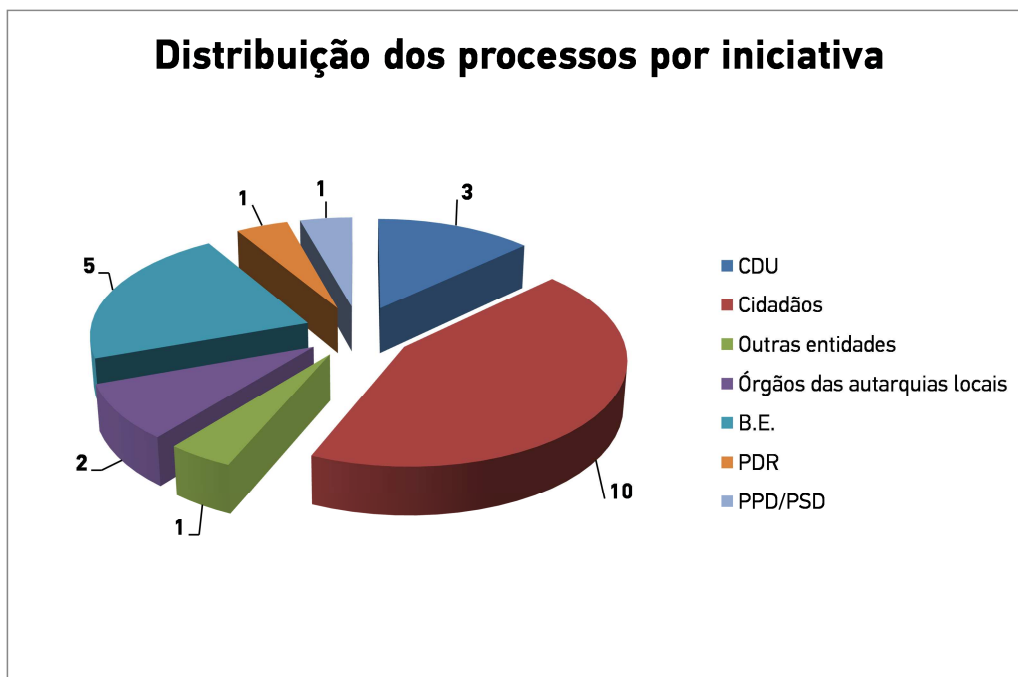
Fig. n.º 2

| | |
|--|------------|
| Apuramento/Resultados | 2 |
| Capacidade eleitoral | 2 |
| Delegados / Membros de mesa / Assembleias de voto | 43 |
| Estatuto do candidato | 13 |
| Eventos em véspera ou dia da eleição | 16 |
| Neutralidade e imparcialidade das entidades públicas | 1 |
| Outros assuntos | 84 |
| Processo de candidatura | 11 |
| Propaganda | 40 |
| Publicidade comercial | 5 |
| Recenseamento eleitoral | 40 |
| Tempos de antena | 6 |
| Tratamento jornalístico discriminatório | 10 |
| Votação | 84 |
| Voto antecipado | 239 |
| VPN Eleitoral | 1 |
| Total Geral | 597 |

2. Processos instaurados na CNE quanto à eleição AR 2015

Foram registados 22 processos AR 2015 desde o início do ano até ao dia 11 de setembro, que apresentam a seguinte distribuição por iniciativa.

Gráfico n.º 5





COMISSÃO NACIONAL DE ELEIÇÕES

A distribuição dos processos (considerando a iniciativa) que se encontra evidenciada no gráfico n.º 5 decorre dos seguintes dados:

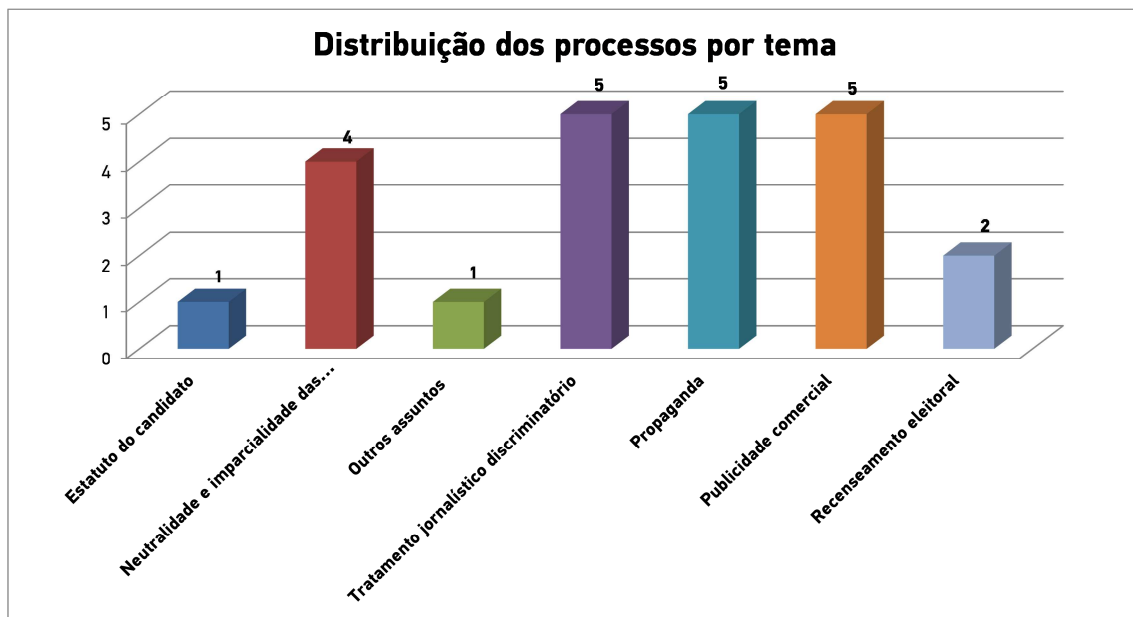
Fig. n.º 3

| | |
|------------------------------|-----------|
| CDU | 3 |
| Cidadãos | 10 |
| Outras entidades | 1 |
| Órgãos das autarquias locais | 2 |
| B.E. | 5 |
| PDR | 1 |
| PPD/PSD | 1 |
| Total Geral | 23 |

Apresenta-se de seguida a distribuição dos processos instaurados por tema a que os mesmos respeitam.

Verifica-se que os temas mais recorrentes são Propaganda, Publicidade Comercial e Tratamento Jornalístico.

Gráfico n.º 6



A distribuição dos processos (considerando o tema) que se encontra evidenciada no gráfico n.º 6 decorre dos seguintes dados:

Fig. n.º 4

| | |
|--|-----------|
| Estatuto do candidato | 1 |
| Neutralidade e imparcialidade das entidades públicas | 4 |
| Outros assuntos | 1 |
| Tratamento jornalístico discriminatório | 5 |
| Propaganda | 5 |
| Publicidade comercial | 5 |
| Recenseamento eleitoral | 2 |
| Total Geral | 23 |



COMISSÃO NACIONAL DE ELEIÇÕES

Apresenta-se de seguida a distribuição dos processos por tipo de deliberação tomada pela CNE.

Gráfico n.º 7

