



COMISSÃO NACIONAL DE ELEIÇÕES

**RELATÓRIO SÍNTESE SOBRE PEDIDOS DE INFORMAÇÃO (POR
ESCRITO E POR TELEFONE) E PROCESSOS INSTAURADOS NA CNE**

(INFORMAÇÃO ATUALIZADA ATÉ DIA 14 DE SETEMBRO 2013)

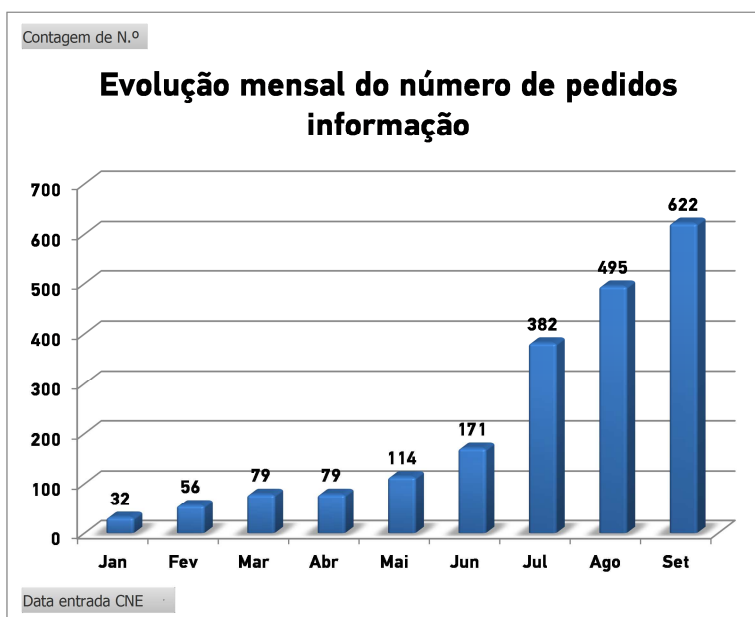


COMISSÃO NACIONAL DE ELEIÇÕES

1. Pedidos de informação por escrito

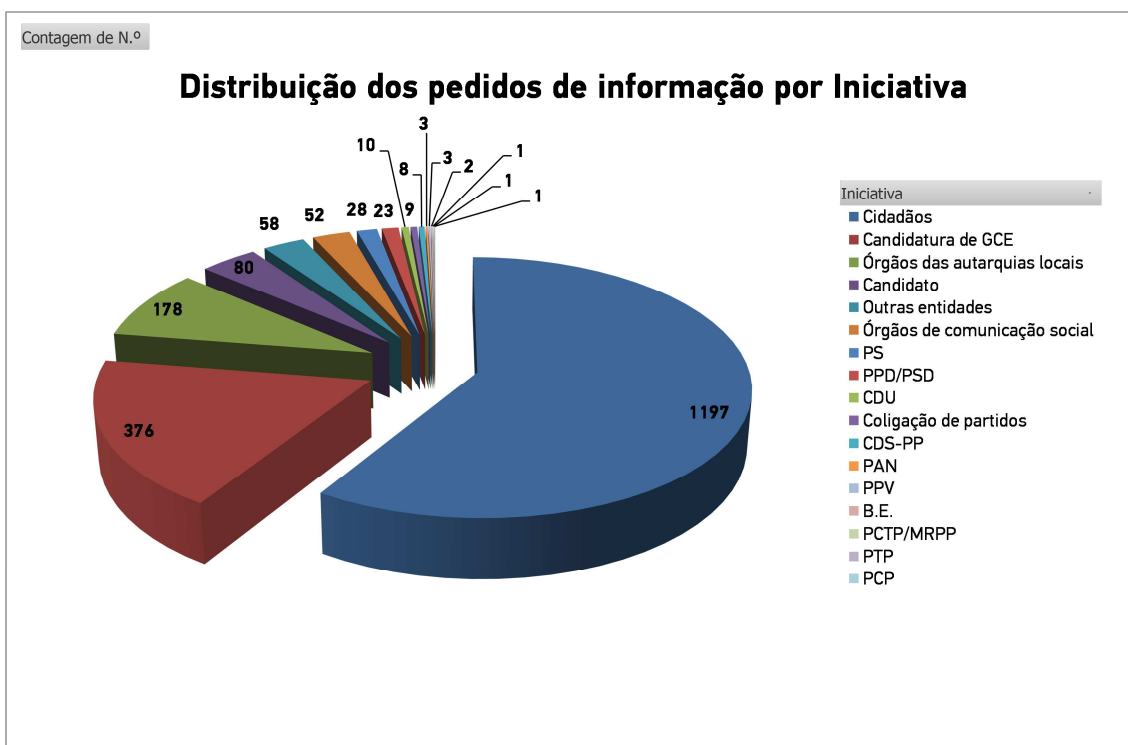
Foram apresentados 2030 pedidos de informação desde o início do ano até 14 de setembro 2013, (no relatório de 5 de setembro eram 1552), mantendo-se o prazo médio de resposta de 2 dias (2,4) ainda que se verifique que há uma demora mais acentuada na resposta nas 2 semanas mais recentes.

Gráfico n.º 1



Realce-se que apenas nos primeiros 14 dias de setembro o número de pedidos já ultrapassou em 127 o número de pedidos do mês de agosto.

Gráfico n.º 2





COMISSÃO NACIONAL DE ELEIÇÕES

A distribuição dos pedidos de informação (considerando a iniciativa do pedido) que se encontra evidenciada no gráfico n.º 2 decorre dos seguintes dados:

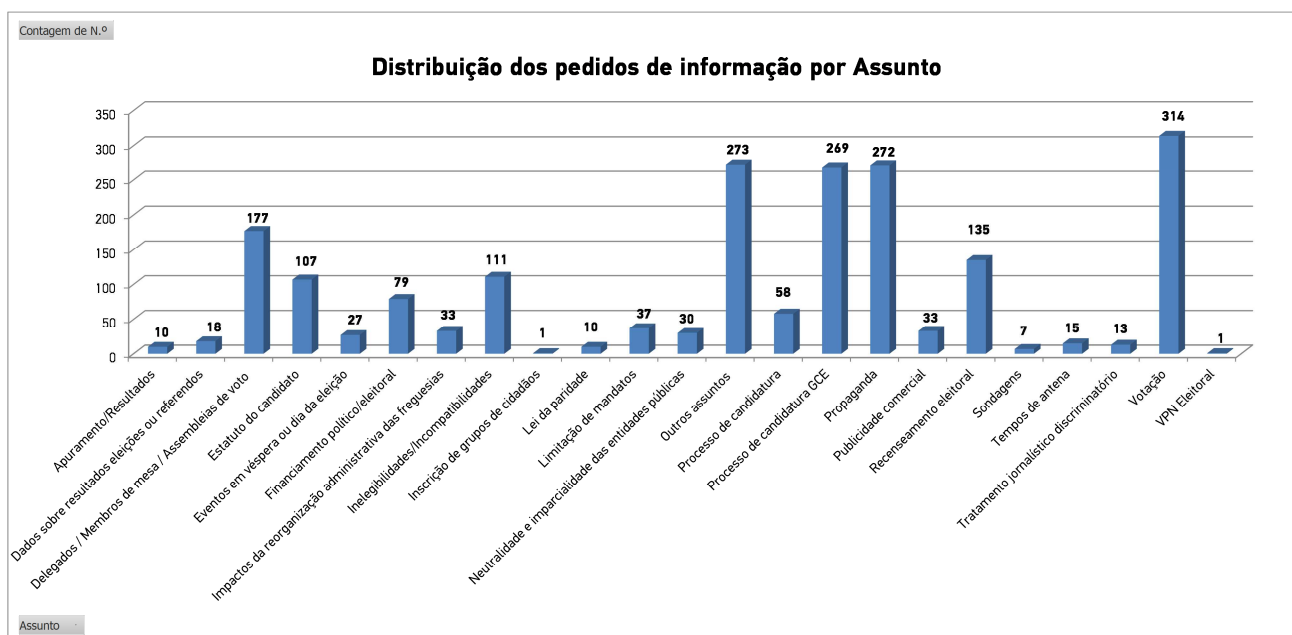
Fig. n.º 1

Cidadãos	1197
Candidatura de GCE	376
Órgãos das autarquias locais	178
Candidato	80
Outras entidades	58
Órgãos de comunicação social	52
PS	28
PPD/PSD	23
CDU	10
Coligação de partidos	9
CDS-PP	8
PAN	3
PPV	3
B.E.	2
PCTP/MRPP	1
PTP	1
PCP	1
Total Geral	2030

Apresenta-se de seguida a distribuição dos pedidos de informação recebidos por assunto a que os mesmos respeitam.

Verifica-se que os pedidos relativos à Votação (onde votar, voto antecipado, etc.) assumiram um especial destaque em setembro, seguindo-se as questões relacionadas com a Propaganda, Processo de Candidatura dos GCE (grupos de cidadãos eleitores), Recenseamento Eleitoral e Delegados/Membros de Mesa/Assembleias de voto. Depois, com números muito idênticos, Inelegibilidades/Incompatibilidades e Estatuto do candidato.

Gráfico n.º 3





COMISSÃO NACIONAL DE ELEIÇÕES

A distribuição dos pedidos de informação (considerando o assunto a que se refere o pedido) que se encontra evidenciada no gráfico n.º 3 decorre dos seguintes dados:

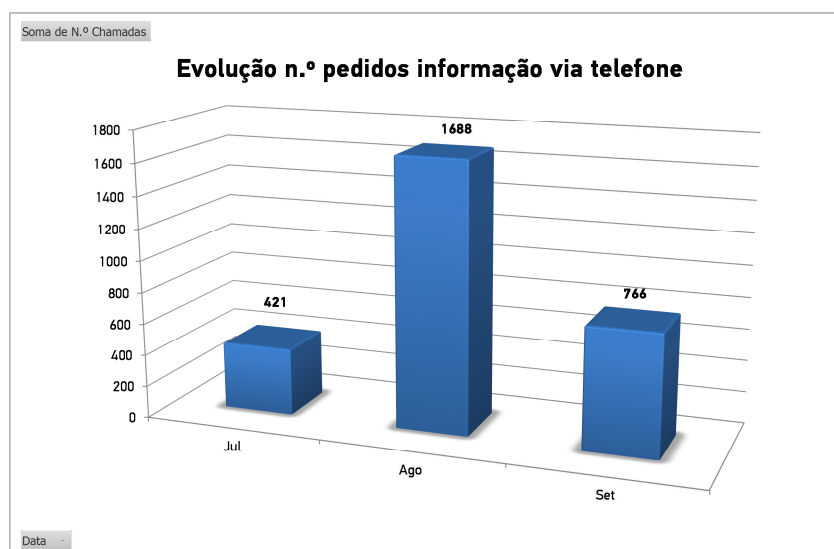
Fig. n.º 2

Apuramento/Resultados	10
Dados sobre resultados eleições ou referendos	18
Delegados / Membros de mesa / Assembleias de voto	177
Estatuto do candidato	107
Eventos em véspera ou dia da eleição	27
Financiamento político/eleitoral	79
Impactos da reorganização administrativa das freguesias	33
Inelegibilidades/Incompatibilidades	111
Inscrição de grupos de cidadãos	1
Lei da paridade	10
Limitação de mandatos	37
Neutralidade e imparcialidade das entidades públicas	30
Outros assuntos	273
Processo de candidatura	58
Processo de candidatura GCE	269
Propaganda	272
Publicidade comercial	33
Recenseamento eleitoral	135
Sondagens	7
Tempos de antena	15
Tratamento jornalístico discriminatório	13
Votação	314
VPN Eleitoral	1
Total Geral	2030

2. Pedidos de informação por telefone

Foram registados 2875 pedidos de informação por telefone até 14 de setembro 2013. Lembra-se, contudo, esta informação apenas está a ser registada e tratada desde 24 de julho.

Gráfico n.º 4



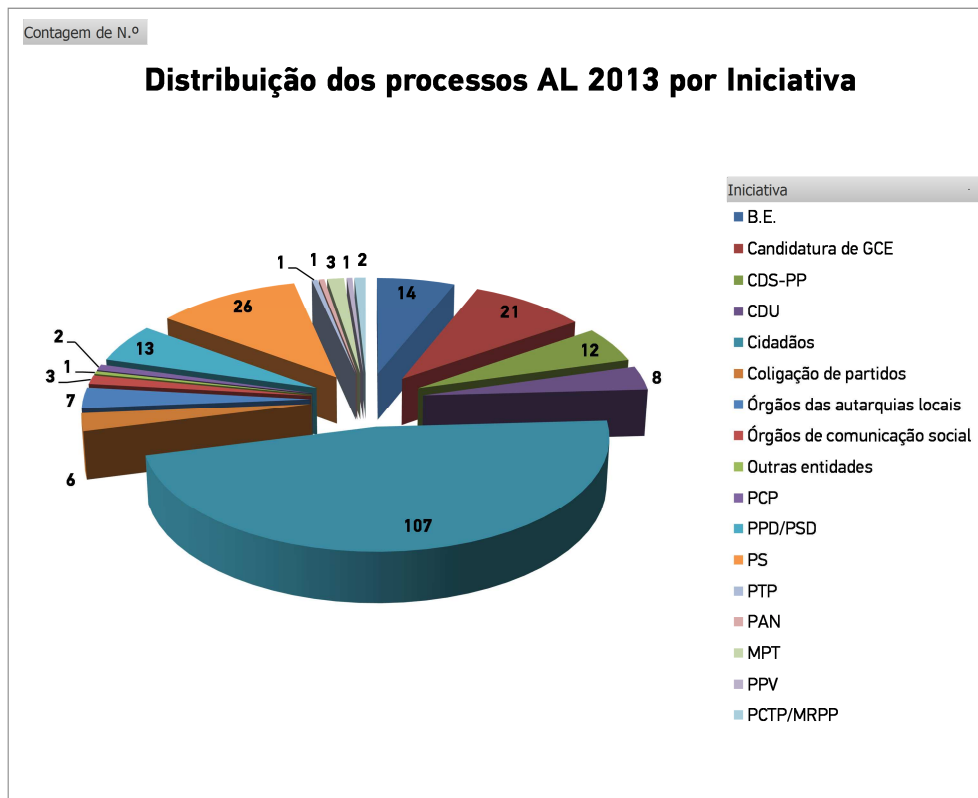


COMISSÃO NACIONAL DE ELEIÇÕES

3. Processos instaurados na CNE quanto à eleição AL 2013

Foram registados 228 processos AL 2013 desde o início do ano até 14 de setembro 2013, que apresentam a seguinte distribuição por iniciativa.

Gráfico n.º 5



A distribuição dos processos (considerando a iniciativa) que se encontra evidenciada no gráfico n.º 5 decorre dos seguintes dados:

Fig. n.º 3

B.E.	14
Candidatura de GCE	21
CDS-PP	12
CDU	8
Cidadãos	107
Coligação de partidos	6
Órgãos das autarquias locais	7
Órgãos de comunicação social	3
Outras entidades	1
PCP	2
PPD/PSD	13
PS	26
PTP	1
PAN	1
MPT	3
PPV	1
PCTP/MRPP	2
Total Geral	228

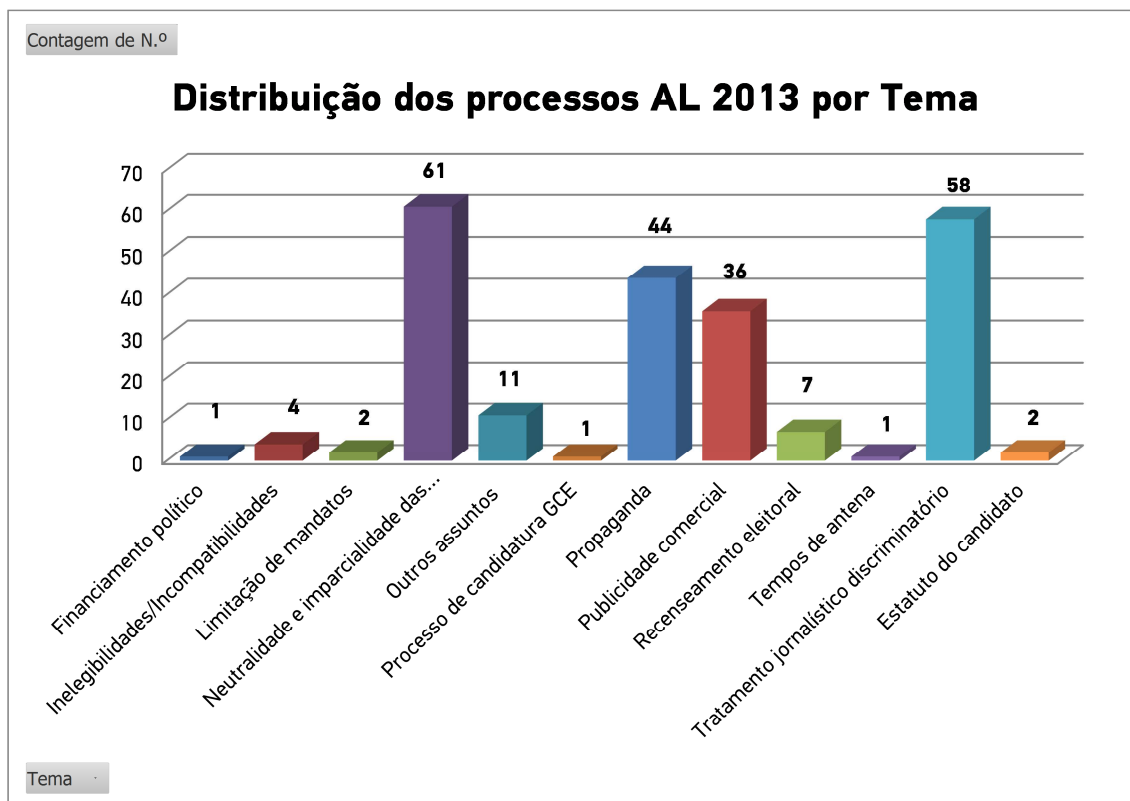


COMISSÃO NACIONAL DE ELEIÇÕES

Apresenta-se de seguida a distribuição dos processos instaurados por tema a que os mesmos respeitam.

Verifica-se que os temas mais recorrentes são Neutralidade e imparcialidade das entidades públicas, Tratamento Jornalístico Discriminatório, Propaganda e Publicidade comercial.

Gráfico n.º 6



A distribuição dos processos (considerando o tema) que se encontra evidenciada no gráfico n.º 6 decorre dos seguintes dados:

Fig. n.º 4

Financiamento político	1
Inelegibilidades/Incompatibilidades	4
Limitação de mandatos	2
Neutralidade e imparcialidade das entidades públicas	61
Outros assuntos	11
Processo de candidatura GCE	1
Propaganda	44
Publicidade comercial	36
Recenseamento eleitoral	7
Tempos de antena	1
Tratamento jornalístico discriminatório	58
Estatuto do candidato	2
Total Geral	228



COMISSÃO NACIONAL DE ELEIÇÕES

Apresenta-se de seguida a distribuição dos processos cruzando o autor da participação e os temas a que as participações apresentadas respeitam.

Gráfico n.º 7

